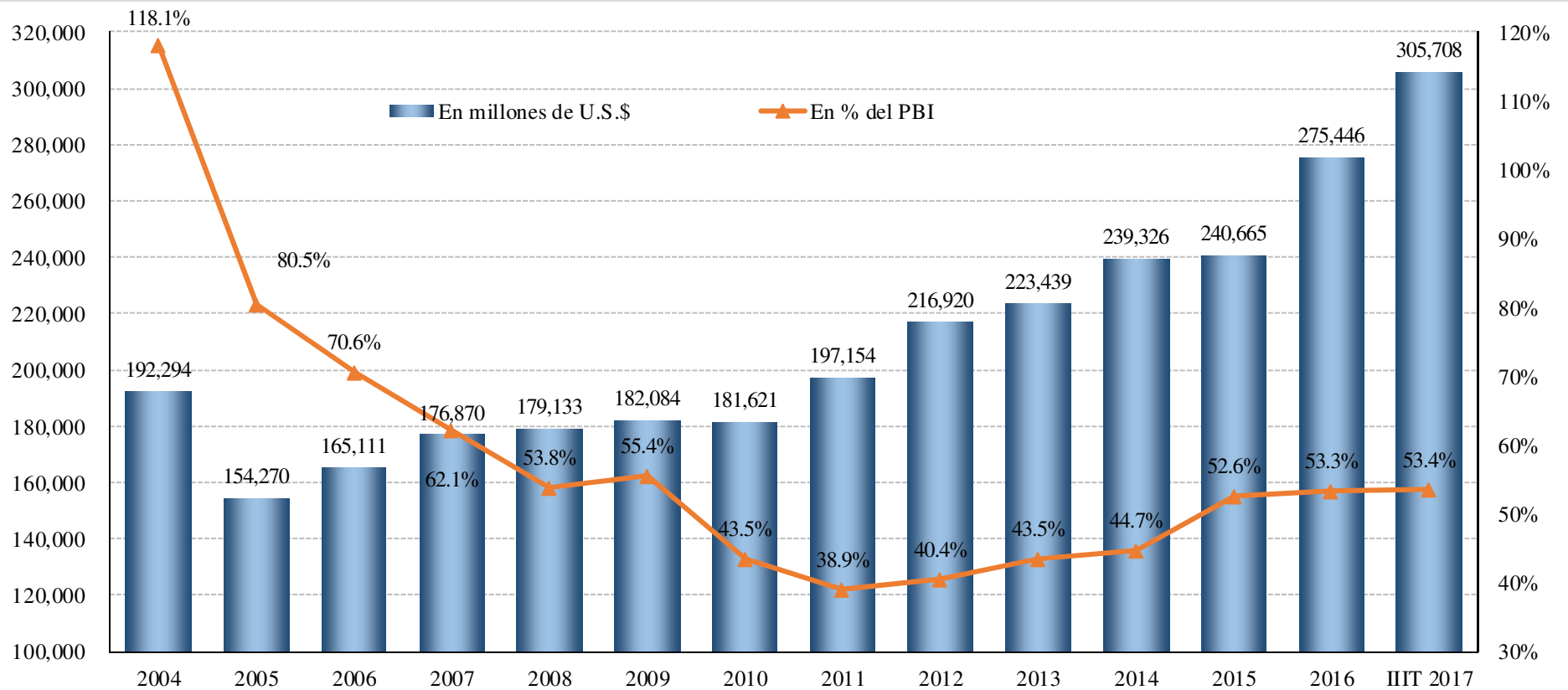


“Presentación Gráfica de la Deuda Pública del Estado Argentino”

III Trimestre 2017

Secretaria de Finanzas
Ministerio de Finanzas

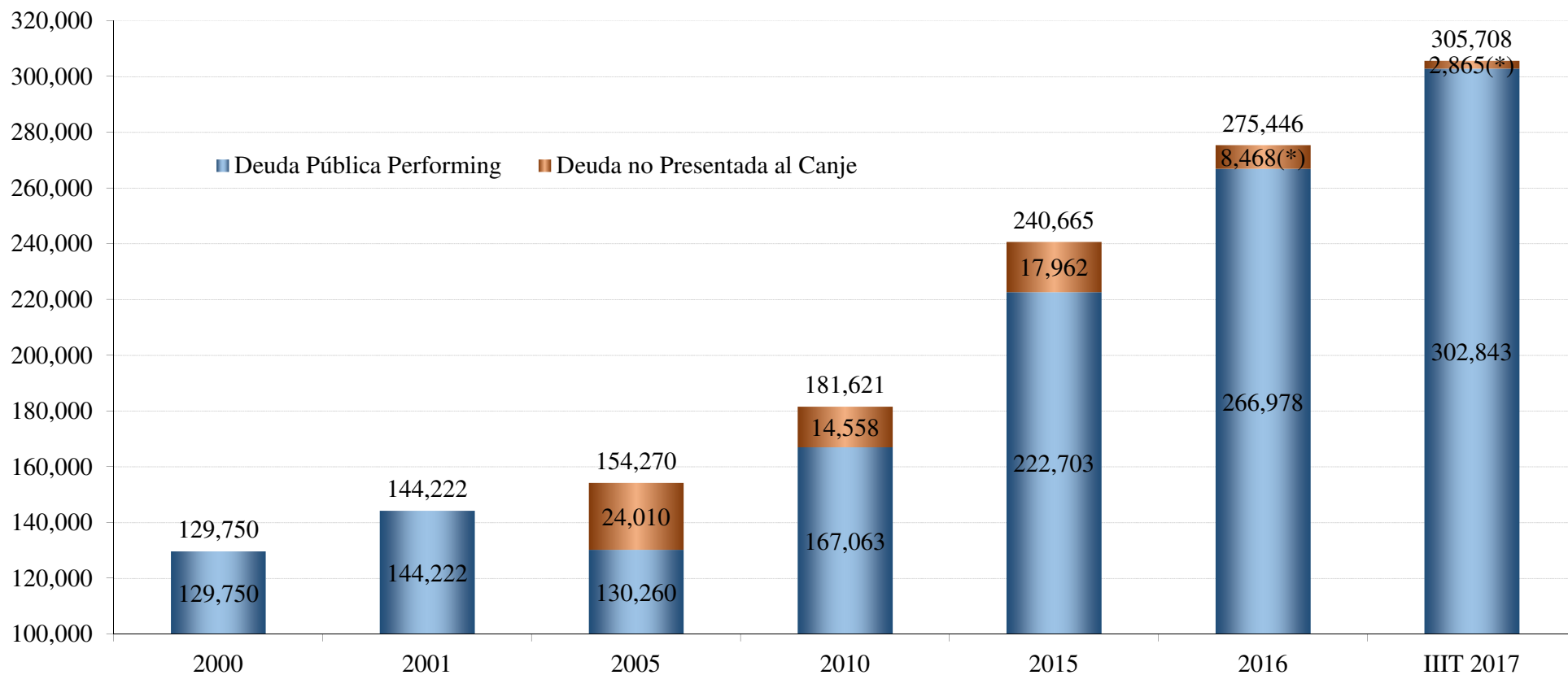
Evolución de la Deuda Pública Bruta⁽¹⁾



(1) En la presentación se define a la Deuda Pública Bruta como la deuda performing más la deuda no presentada al canje. Esta incluye capital, mora de intereses e intereses compensatorios estimados, devengados e impagos con posterioridad a la fecha de vencimiento de cada título. Deuda Pública Performing se refiere a aquella que se encuentra en situación de pago normal.

Evolución de la Deuda Pública Bruta

-En millones de U.\$S.-



(*) Cifra provisoria.

Deuda Pública Bruta por Tipo de Acreedor

31-12-16	30-09-17
----------	----------

Deuda Pública Nacional Bruta	En mill de U\$S (a)	% Total	% PIB ⁽⁴⁾	En mill de U\$S (b)	% Total	% PIB ⁽⁵⁾	Var. Absoluta (b) - (a) en mill de U\$S	Var. Relativa [(b) / (a) - 1] (%)
Agencias del Sector Público ⁽¹⁾	145,272	52.7%	28.1%	142,569	46.6%	24.9%	(2,703)	-1.9%
Sector Privado	102,090	37.1%	19.8%	135,345	44.3%	23.7%	33,254	32.6%
Deuda no Presentada al Canje ⁽²⁾	8,468	3.1%	1.6%	2,865	0.9%	0.5%	(5,603)	-66.2%
Multilaterales y Bilaterales	28,084	10.2%	5.4%	27,795	9.1%	4.9%	(289)	-1.0%
Total Deuda Pública	275,446	100%	53.3%	305,708	100%	53.4%	30,262	11.0%
Valores Negociables Vinculados al PIB⁽³⁾	13,002	100%	2.5%	13,714	100%	2.4%	713	5.5%

(1) Incluye títulos públicos, préstamos y anticipos otorgados o en cartera de Organismos del Sector Público Nacional. Datos preliminares. Cifras redondeadas.

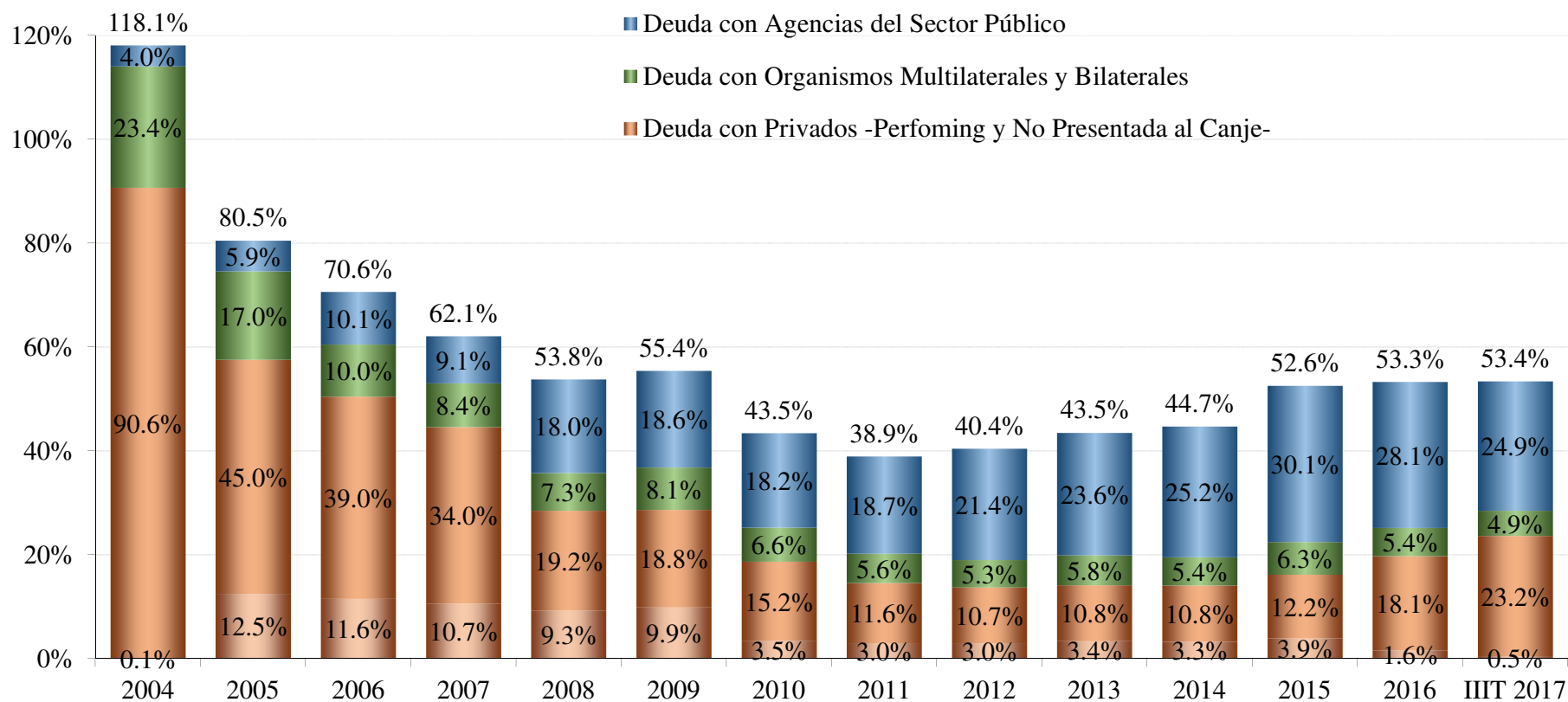
(2) Incluye intereses compensatorios estimados, devengados e impagos con posterioridad a la fecha de vencimiento de cada título.

(3) Valor remanente total. Es la diferencia entre el máximo a pagar de 48 unidades por cada 100 de valor nominal y la suma de los montos pagados hasta la actualidad, de acuerdo con las condiciones establecidas en las respectivas normas de emisión.

(4) PIB: Datos preliminares publicados por INDEC. Promedio de los 4 trimestres correspondientes a 2016. Cifras redondeadas.

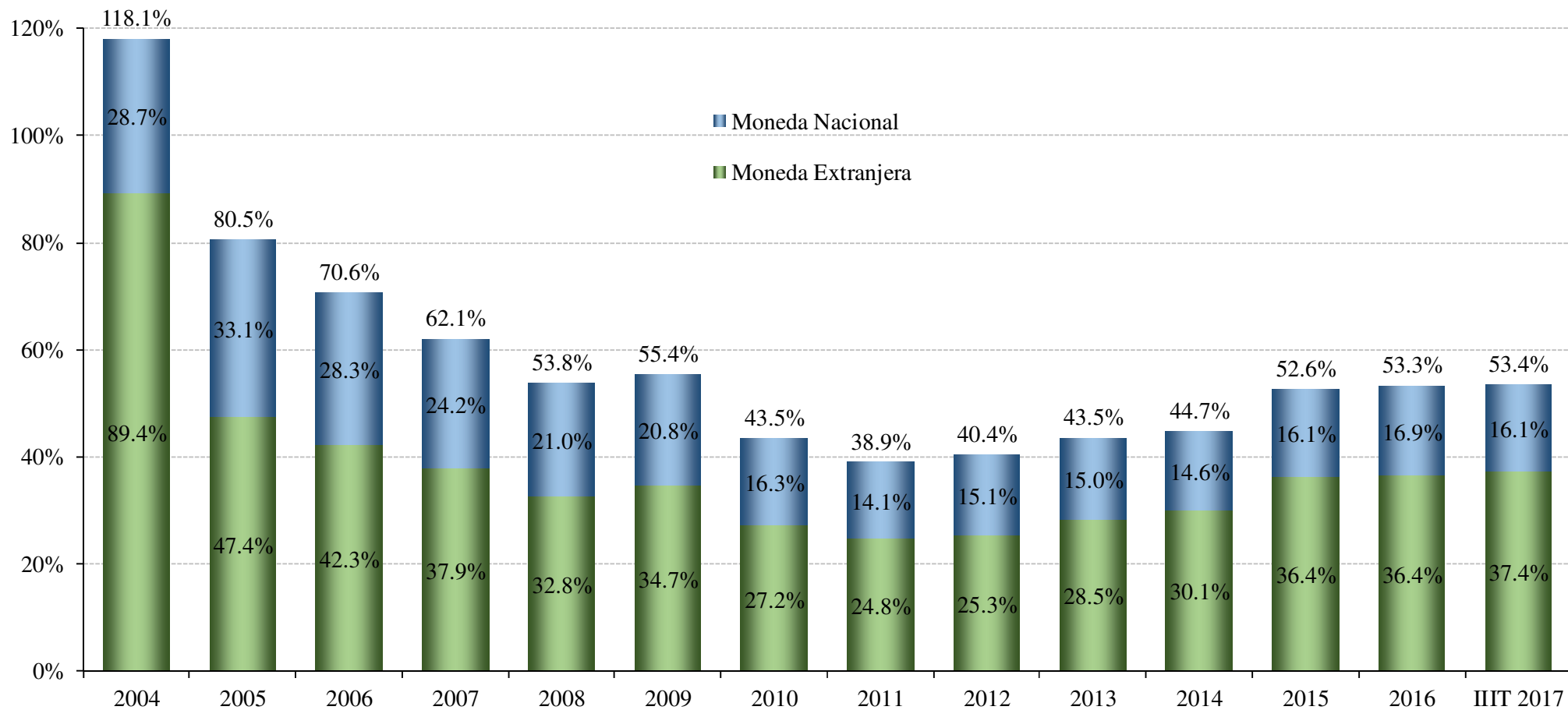
(5) PIB: Datos preliminares publicados por INDEC. Promedio del 4to. trimestre de 2016 y 1er. trimestre, 2do. trimestre y 3er. trimestre de 2017. Cifras redondeadas.

Deuda Pública Bruta por Acreedor en % del PIB⁽¹⁾



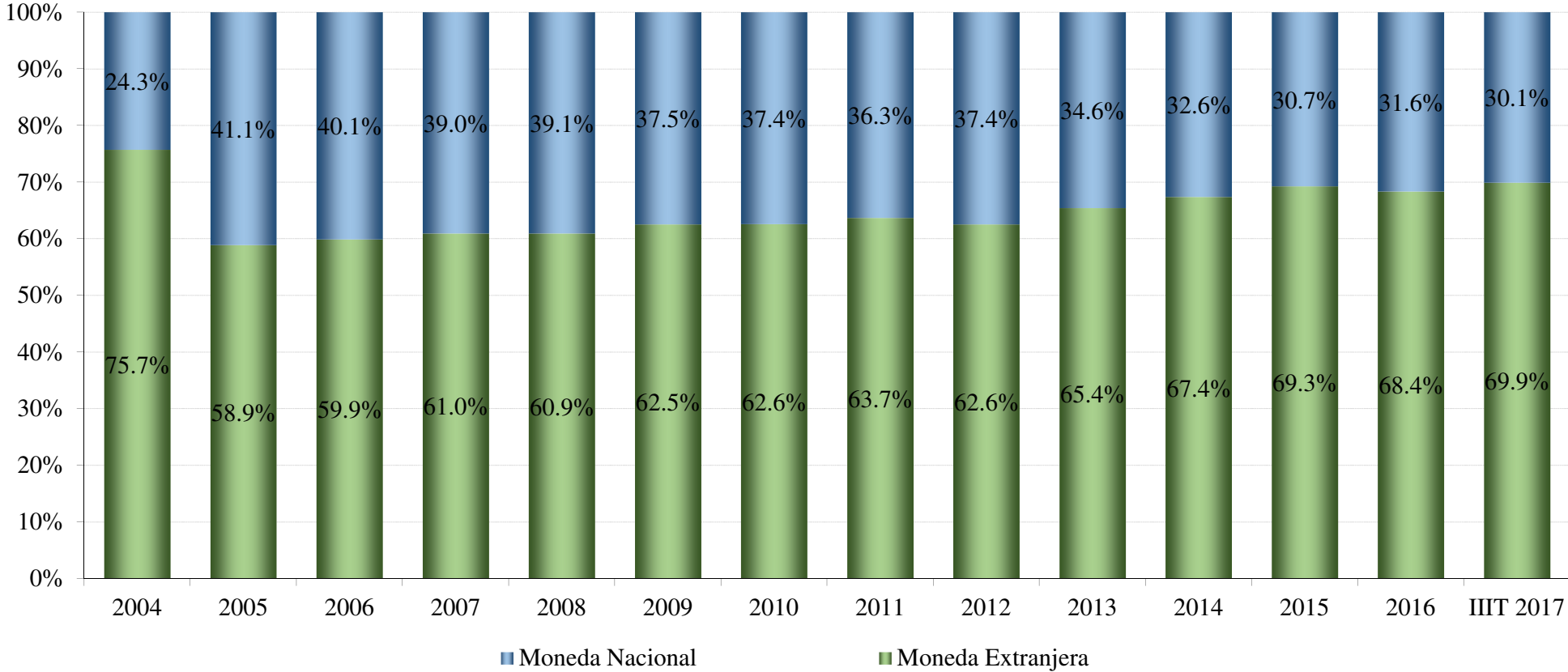
(1) Los datos del PIB publicados por INDEC corresponden a cifras provisionarias, provisionales o preliminares. Cifras redondeadas.

Deuda Pública Bruta por Moneda en % del PIB⁽¹⁾



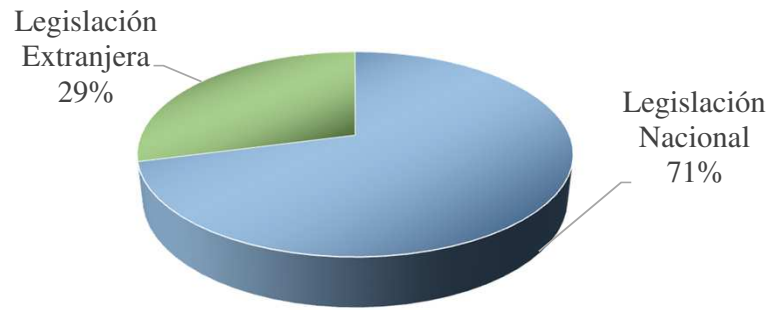
(1) Los datos del PIB publicados por INDEC corresponden a cifras provisionarias, provisionales o preliminares. Cifras redondeadas.

Composición de la Deuda Pública Bruta por Moneda

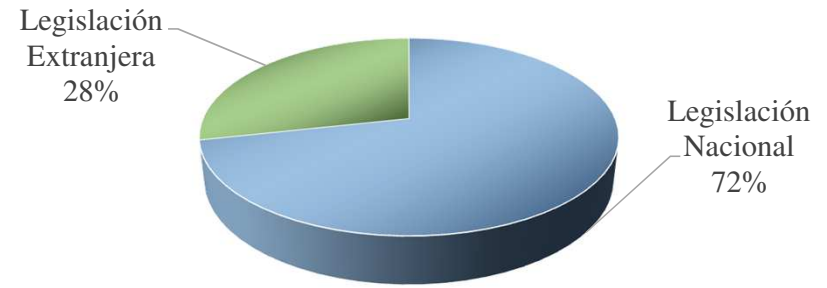


Deuda Pública Bruta por Legislación

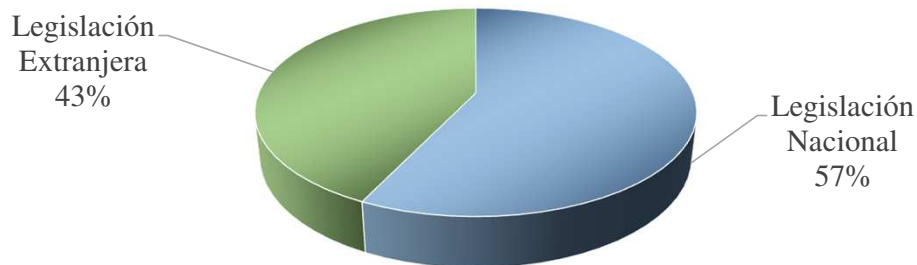
Deuda Pública Bruta⁽¹⁾
U.\$S.305.708M



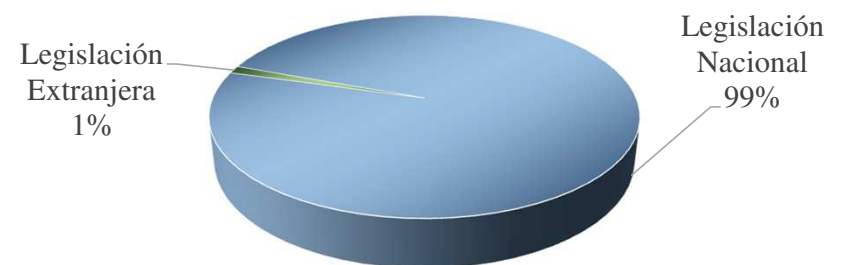
Deuda Pública Bruta⁽¹⁾
(Excluyendo Deuda No Presentada al Canje)
U.\$S.302.843M



Deuda Pública Bruta en poder del Sector Privado⁽¹⁾
(Excluyendo Deuda No Presentada al Canje)
U.\$S.132.480M

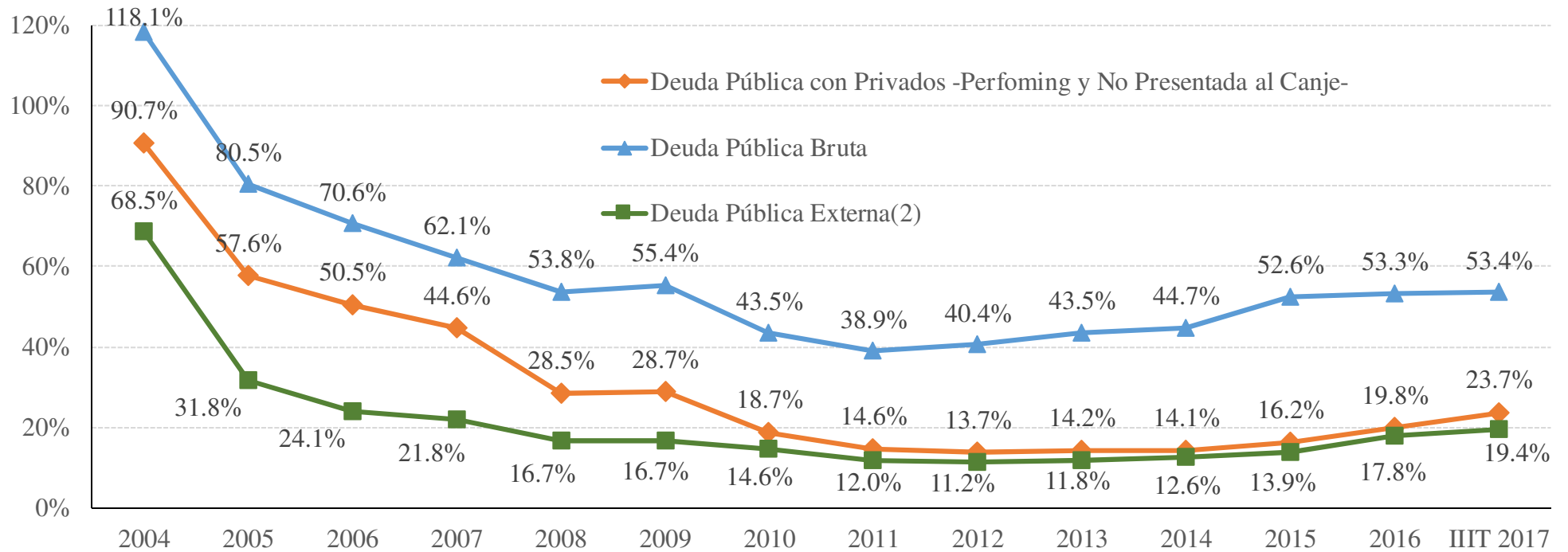


Deuda Pública Bruta en poder del Sector Público⁽¹⁾
(Excluyendo Deuda No Presentada al Canje)
U.\$S.142.569M



(1) Cifras redondeadas.

Deuda Pública Bruta en % del PBI⁽¹⁾

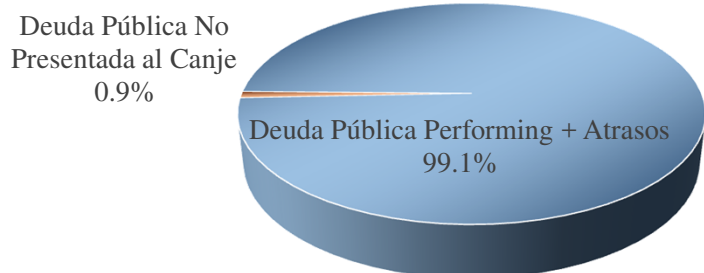


(1) Los datos del PBI publicados por INDEC corresponden a cifras provisorios, provisionales o preliminares. Cifras redondeadas.

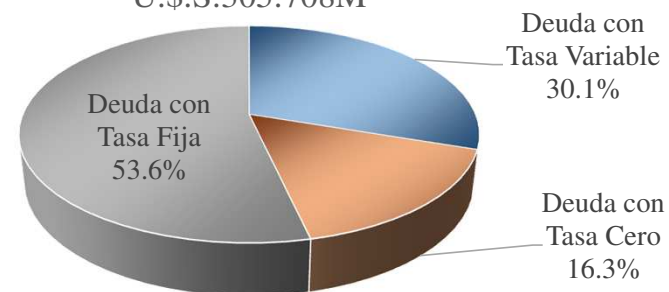
(2) En base a las estimaciones trimestrales (utilizando el concepto de residencia) de la Dirección Nacional de Cuentas Internacionales, Ministerio de Hacienda, por el INDEC.

Estructura de la Deuda Pública Bruta

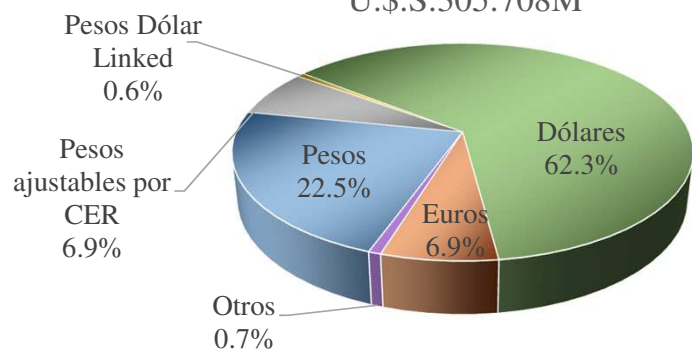
Deuda Pública Bruta(*)
U.\$.S.305.708M



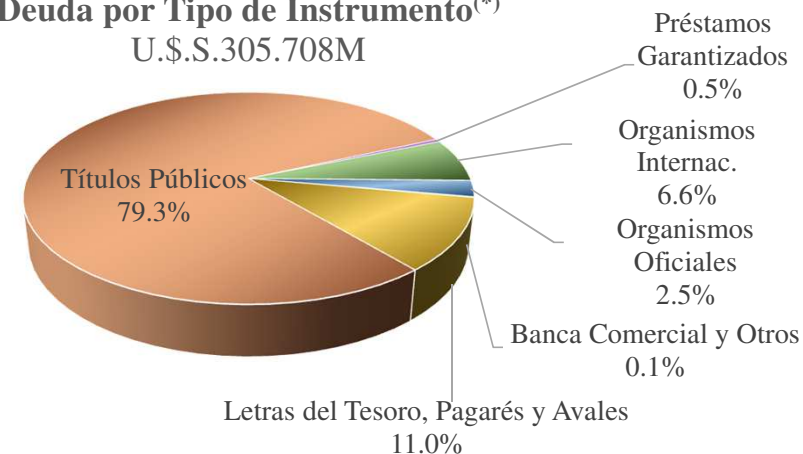
Deuda por Tipo de Tasa(*)
U.\$.S.305.708M



Deuda por Tipo de Moneda(*)
U.\$.S.305.708M



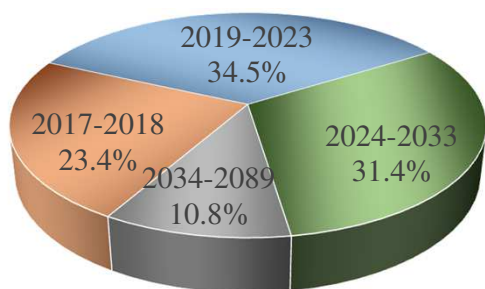
Deuda por Tipo de Instrumento(*)
U.\$.S.305.708M



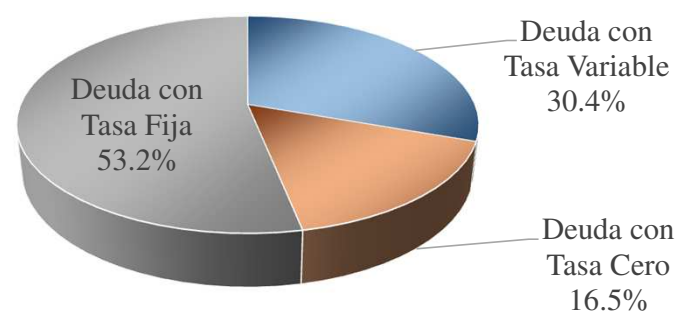
(*) Cifras redondeadas.

Estructura de la Deuda Pública Bruta (Excluyendo Deuda No Presentada al Canje)⁽¹⁾

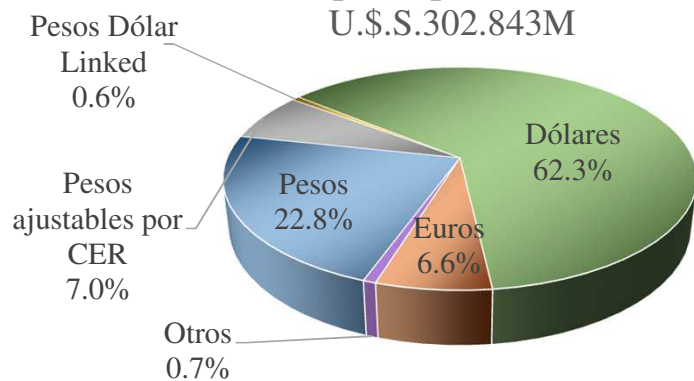
Deuda en Situación de Pago Normal por Plazo⁽²⁾
U.\$.S.302.736M



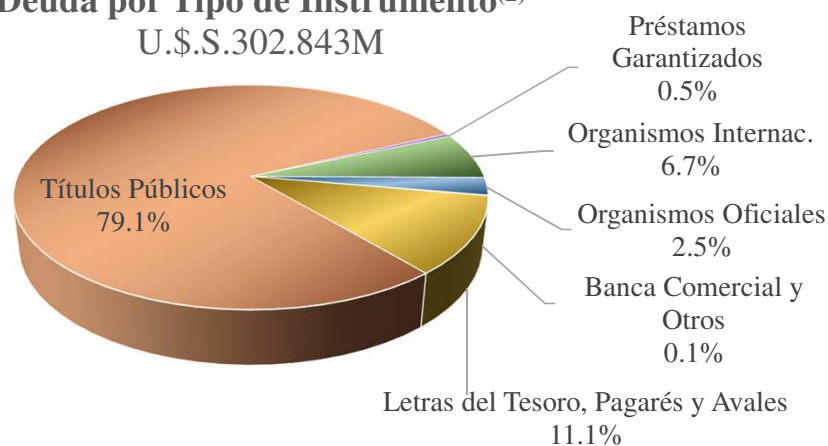
Deuda por Tipo de Tasa⁽²⁾
U.\$.S.302.843M



Deuda por Tipo de Moneda⁽²⁾
U.\$.S.302.843M



Deuda por Tipo de Instrumento⁽²⁾
U.\$.S.302.843M



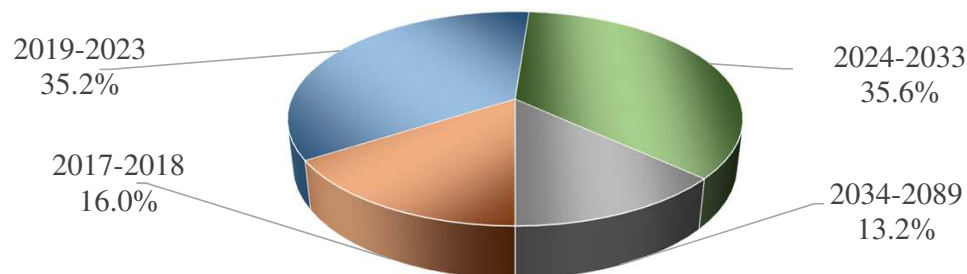
(1) Decretos 1735/04 Y 563/10.

(2) Cifras redondeadas.

Estructura de la Deuda Pública Bruta⁽¹⁾ en poder del Sector Privado

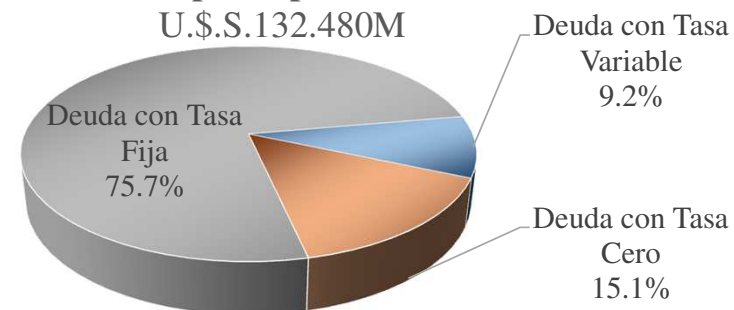
Deuda en Situación de Pago Normal por Plazo⁽²⁾

U.\$.S.132.434M



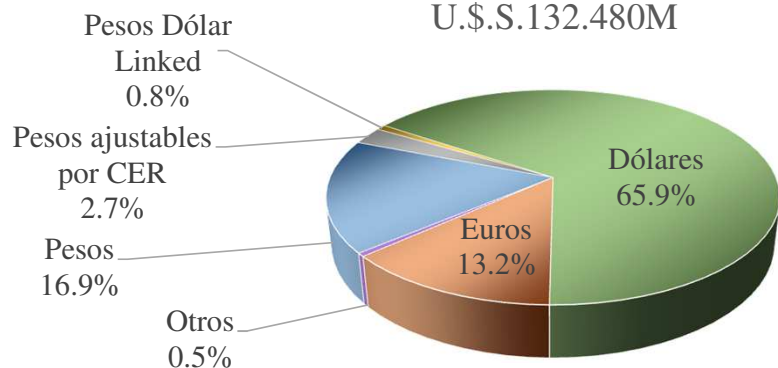
Deuda por Tipo de Tasa⁽²⁾

U.\$.S.132.480M



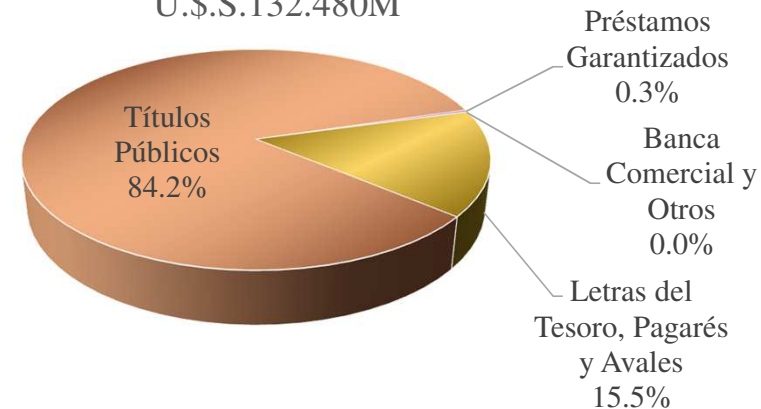
Deuda por Tipo de Moneda⁽²⁾

U.\$.S.132.480M



Deuda por Tipo de Instrumento⁽²⁾

U.\$.S.132.480M



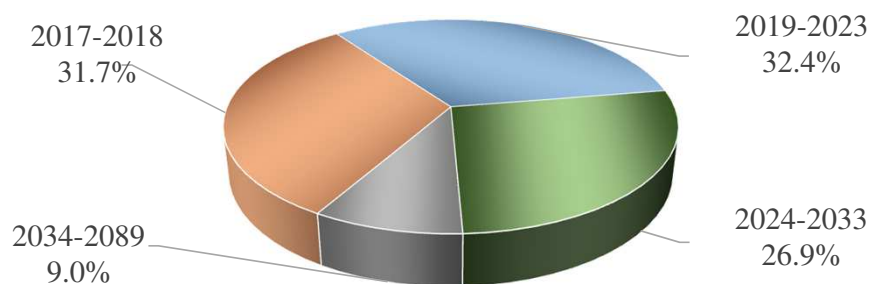
(1) Excluyendo Deuda No Presentada al Canje (Decretos 1735/04 Y 563/10).

(2) Cifras redondeadas.

Estructura de la Deuda Pública Bruta⁽¹⁾ en poder del Sector Público

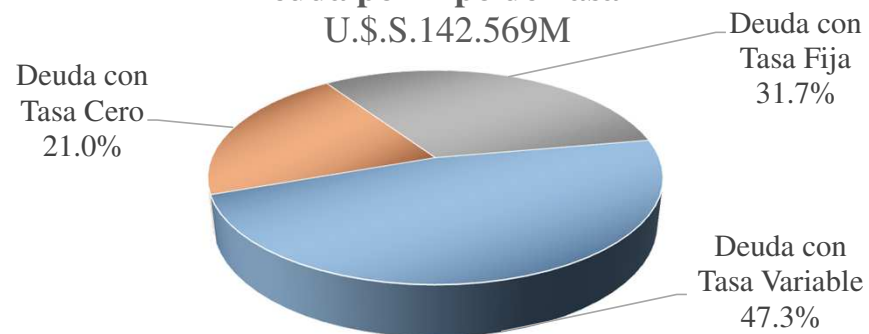
Deuda en Situación de Pago Normal por Plazo⁽²⁾

U.\$.S.142.508M



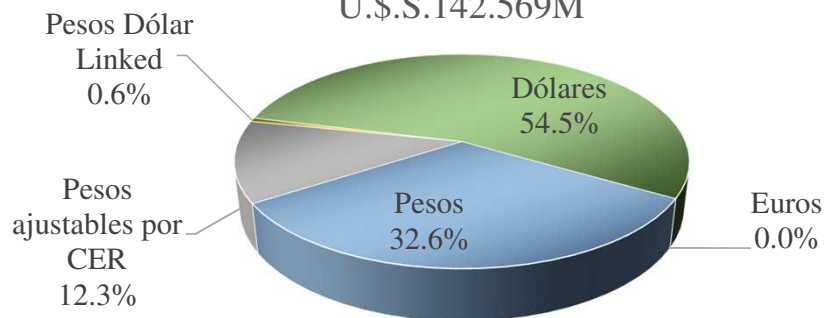
Deuda por Tipo de Tasa⁽²⁾

U.\$.S.142.569M



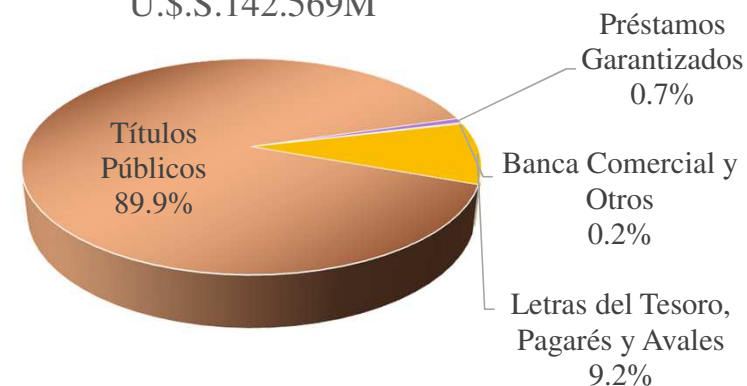
Deuda por Tipo de Moneda⁽²⁾

U.\$.S.142.569M



Deuda por Tipo de Instrumento⁽²⁾

U.\$.S.142.569M



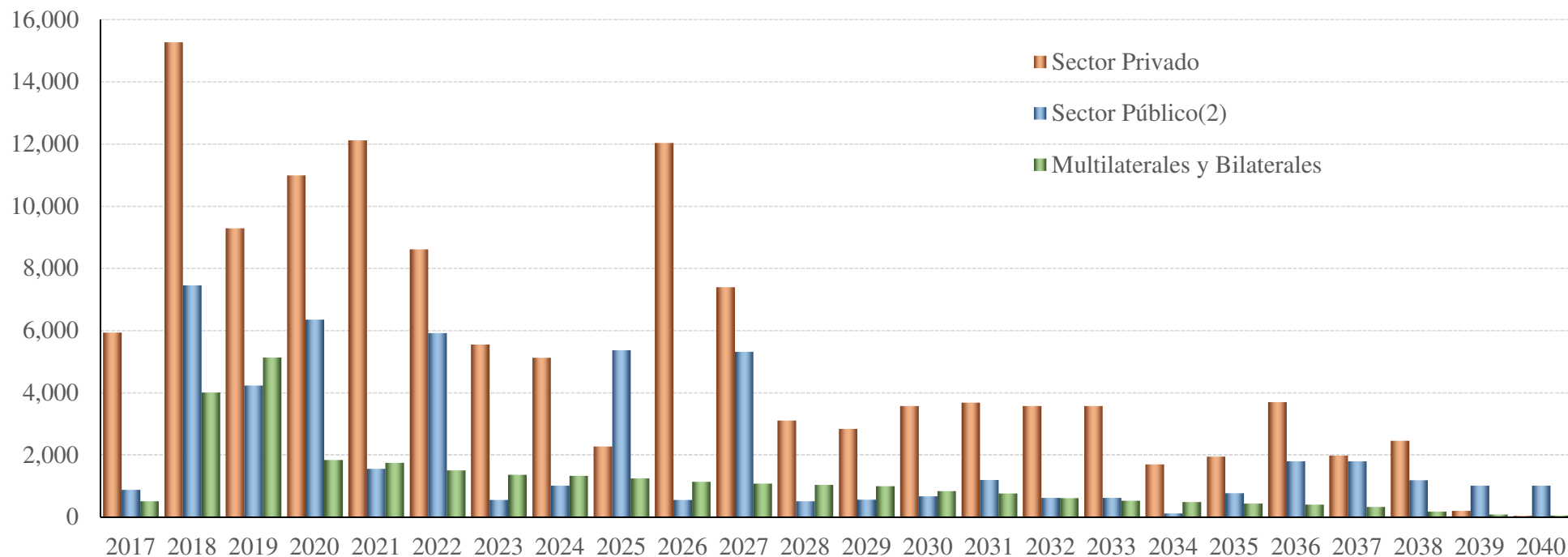
(1) Excluyendo Deuda No Presentada al Canje (Decretos 1735/04 Y 563/10).

(2) Cifras redondeadas.

Perfil de Vencimientos de Capital de la Deuda⁽¹⁾

Oct-2017 a Dic-2040

En mill. de U.\$S.



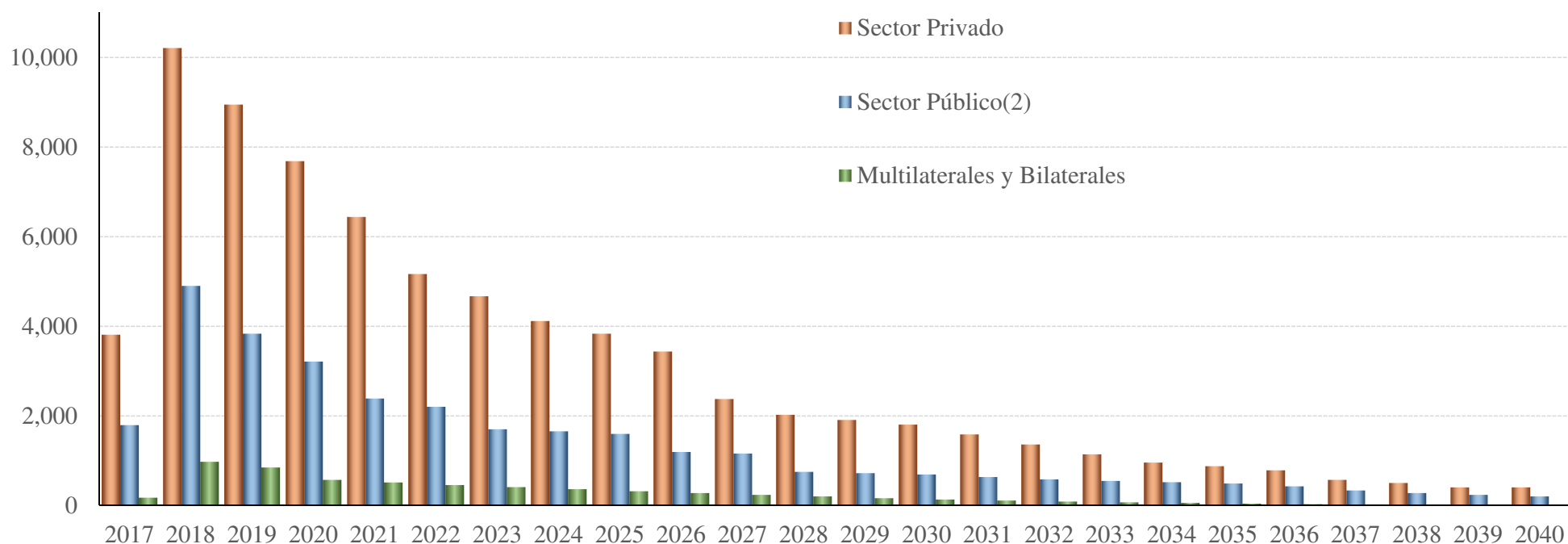
(1) El perfil de vencimientos estático incluye las obligaciones proyectadas de acuerdo a los compromisos firmados al 30-09-2017, con los tipos de cambio, CER y tasas de interés vigentes a dicha fecha. Para mayor detalle ver hoja A.1.6, A.3.7 y A.3.8 del archivo de Excel que se encuentra en la pagina web http://www.mecon.gob.ar/finanzas/sfinan/?page_id=37.

(2) No incluye vencimientos de adelantos transitorios y letras del tesoro con el Sector Público Nacional.

Perfil de Vencimientos de Interés de la Deuda⁽¹⁾

Oct-2017 a Dic-2040

En mill. de U.\$S.



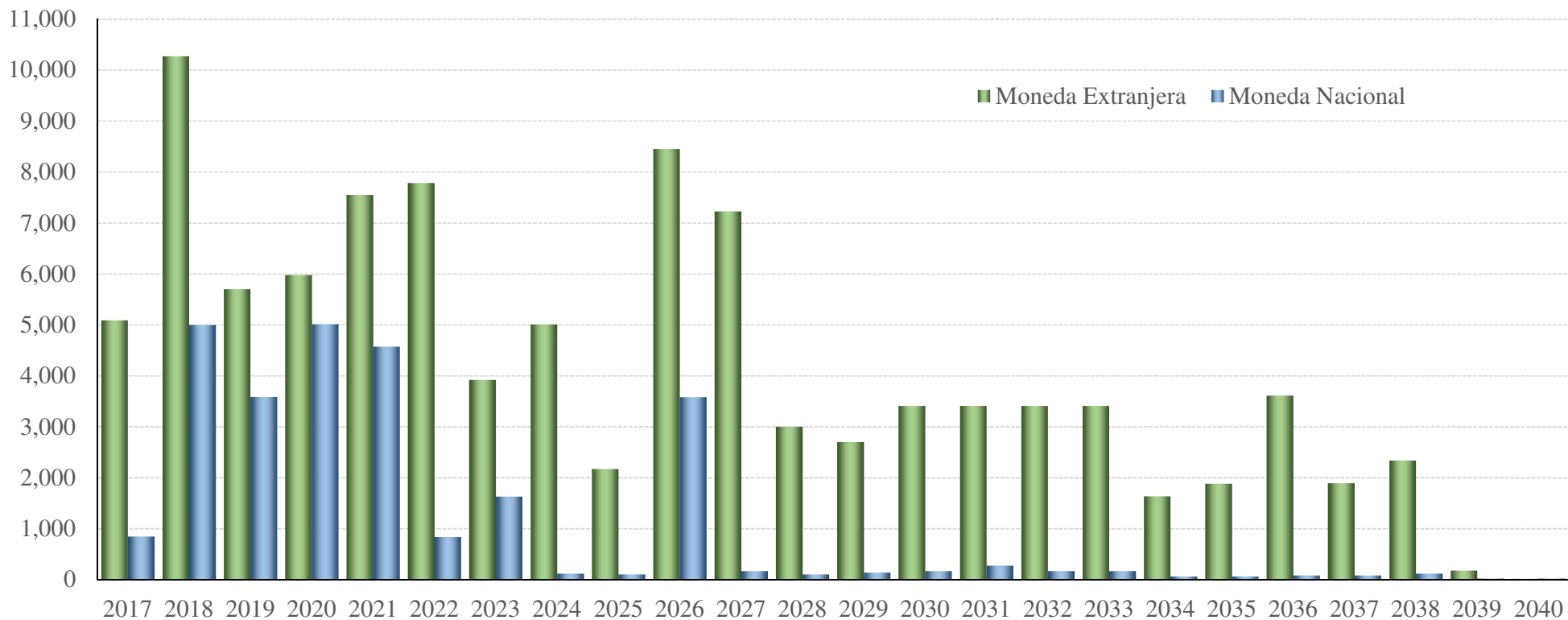
(1) El perfil de vencimientos estático incluye las obligaciones proyectadas de acuerdo a los compromisos firmados al 30-09-2017, con los tipos de cambio, CER y tasas de interés vigentes a dicha fecha. Para mayor detalle ver hoja A.1.6, A.3.7 y A.3.8 del archivo de Excel que se encuentra en la pagina web http://www.mecon.gob.ar/finanzas/sfinan/?page_id=37.

(2) No incluye vencimientos de adelantos transitorios y letras del tesoro con el Sector Público Nacional.

Perfil de Vencimientos de Capital en poder del Sector Privado por Moneda

Oct-2017 a Dic-2040

En mill. de U.\$S.



Perfil de Vencimientos de Interés en poder del Sector Privado por Moneda

Oct-2017 a Dic-2040

En mill. de U.S.S.

